



ФЕДЕРАЛЬНАЯ СЛУЖБА
ГОСУДАРСТВЕННОЙ СТАТИСТИКИ

Индекс потребительских цен



сентябрь 2022 год



ФЕДЕРАЛЬНАЯ СЛУЖБА
ГОСУДАРСТВЕННОЙ СТАТИСТИКИ

Индекс потребительских цен

Новгородская область

сентябрь 2022 года

- 01 ИНДЕКСЫ ПОТРЕБИТЕЛЬСКИХ ЦЕН
- 02 ИНДЕКСЫ ЦЕН НА ОСНОВНЫЕ ГРУППЫ ТОВАРОВ ПО СУБЪЕКТАМ СЗФО
- 03 ИНДЕКСЫ ЦЕН НА ОТДЕЛЬНЫЕ ГРУППЫ И ВИДЫ ПРОДОВОЛЬСТВЕННЫХ ТОВАРОВ
- 04 ИНДЕКСЫ ЦЕН НА ОТДЕЛЬНЫЕ ГРУППЫ НЕПРОДОВОЛЬСТВЕННЫХ ТОВАРОВ
- 05 ИНДЕКСЫ ЦЕН И ТАРИФОВ НА УСЛУГИ





ИНДЕКСЫ ПОТРЕБИТЕЛЬСКИХ ЦЕН

сентябрь 2022 г. в % к предыдущему месяцу



ИПЦ

99.66



Все товары

99.70



Продовольственные товары

99.36



Непродовольственные товары

100.09



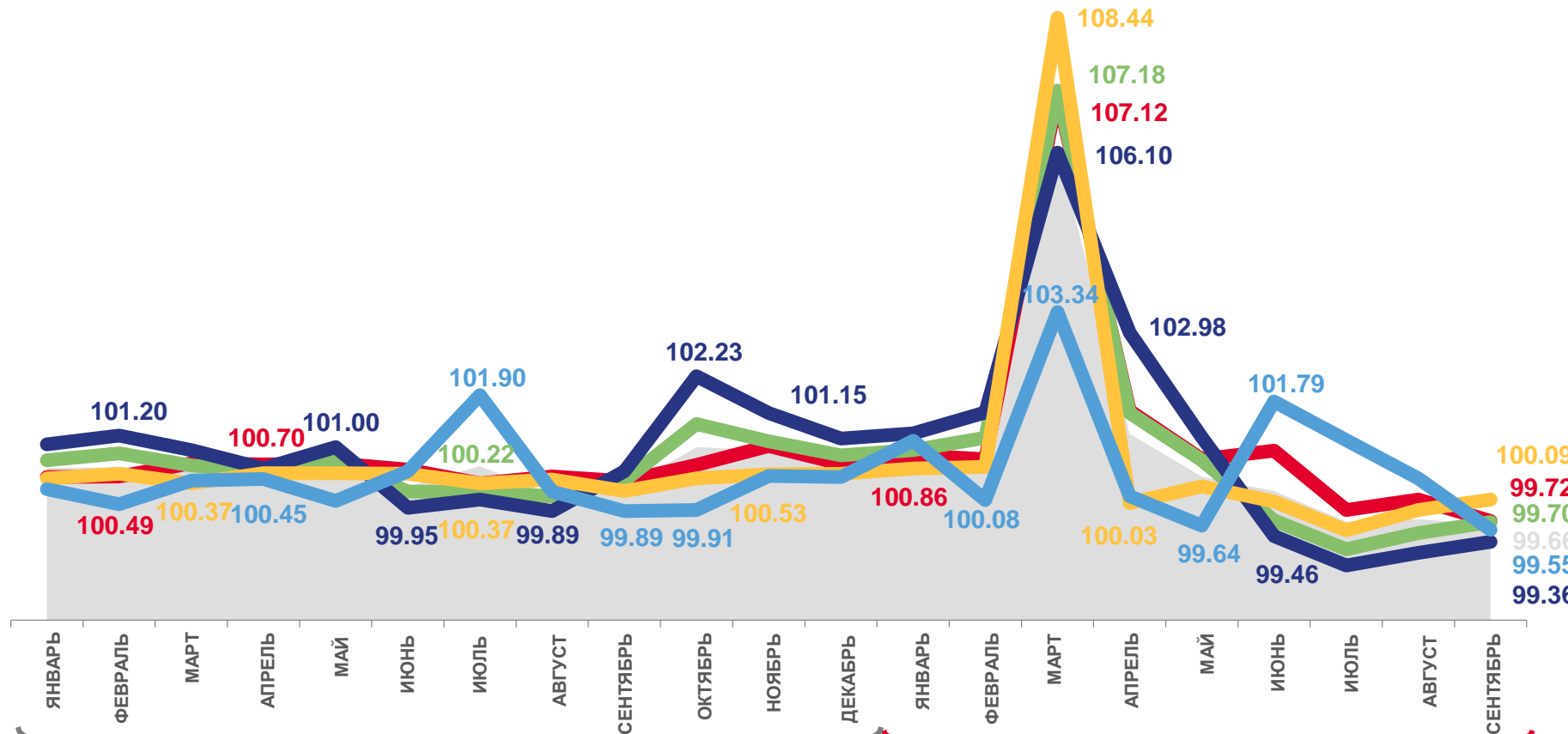
Услуги

99.55



Базовый ИПЦ

99.72



Индекс потребительских

Базовый индекс потребительских цен



Все товары

Услуги



Непродовольственные товары

Продовольственные товары





ИНДЕКСЫ ЦЕН НА ОСНОВНЫЕ ГРУППЫ ТОВАРОВ ПО СУБЪЕКТАМ СЗФО



сентябрь 2022 г. в % к предыдущему месяцу



Индексы цен на продовольственные товары

2 региона СЗФО значение индекса **меньше**, чем по Новгородской области

7 регионов СЗФО значение индекса **больше**, чем по Новгородской области



Индексы цен на непродовольственные товары

3 региона СЗФО значение индекса **меньше**, чем по Новгородской области

6 регионов СЗФО значение индекса **больше**, чем по Новгородской области



Индексы цен на услуги

2 региона СЗФО значение индекса **меньше**, чем по Новгородской области

7 регионов СЗФО значение индекса **больше**, чем по Новгородской области

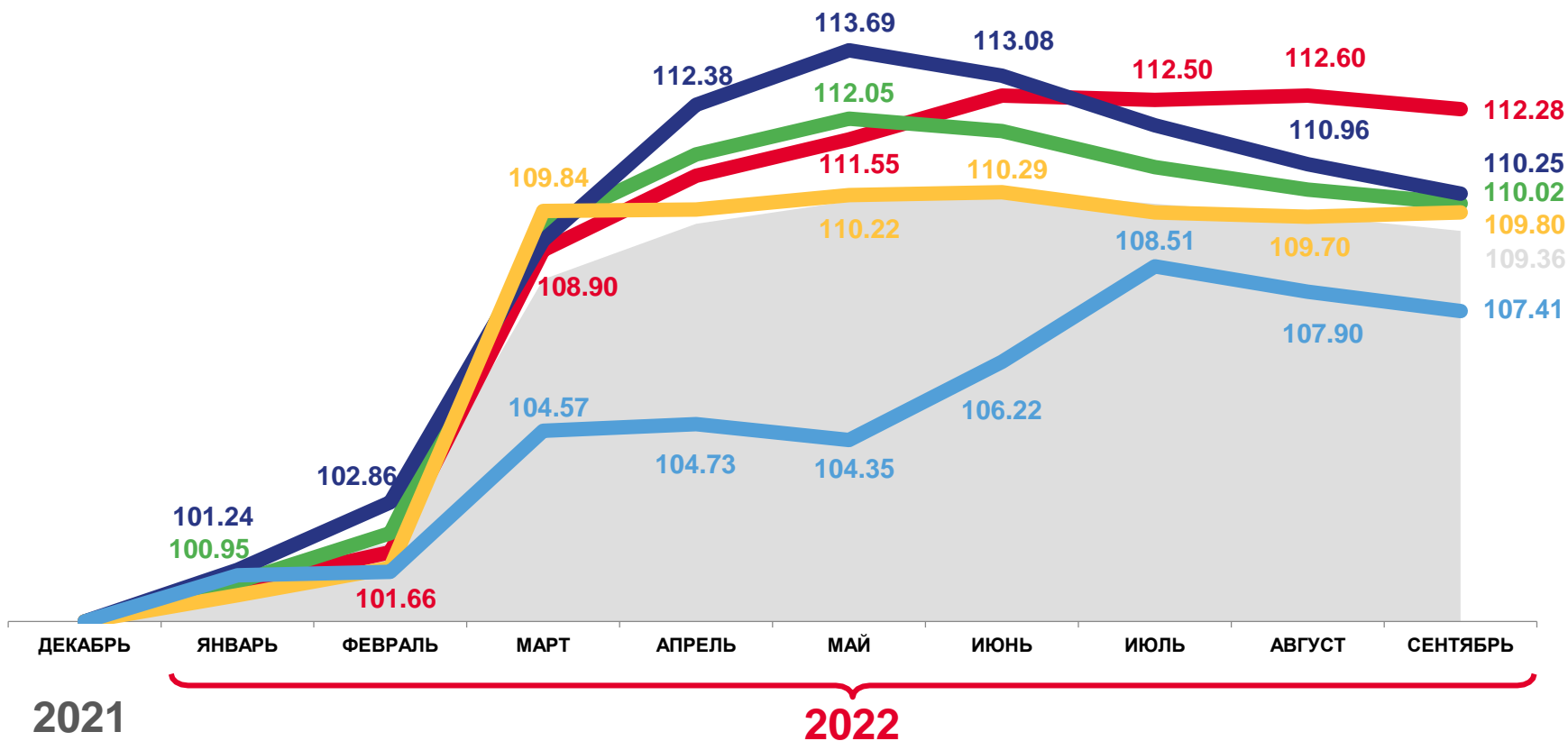




ИНДЕКСЫ ПОТРЕБИТЕЛЬСКИХ ЦЕН

сентябрь 2022 г. в % к декабрю предыдущего года

	ИПЦ	109.36
	Все товары	110.02
	Продовольственные товары	110.25
	Непродовольственные товары	109.80
	Услуги	107.41
	Базовый ИПЦ	112.28

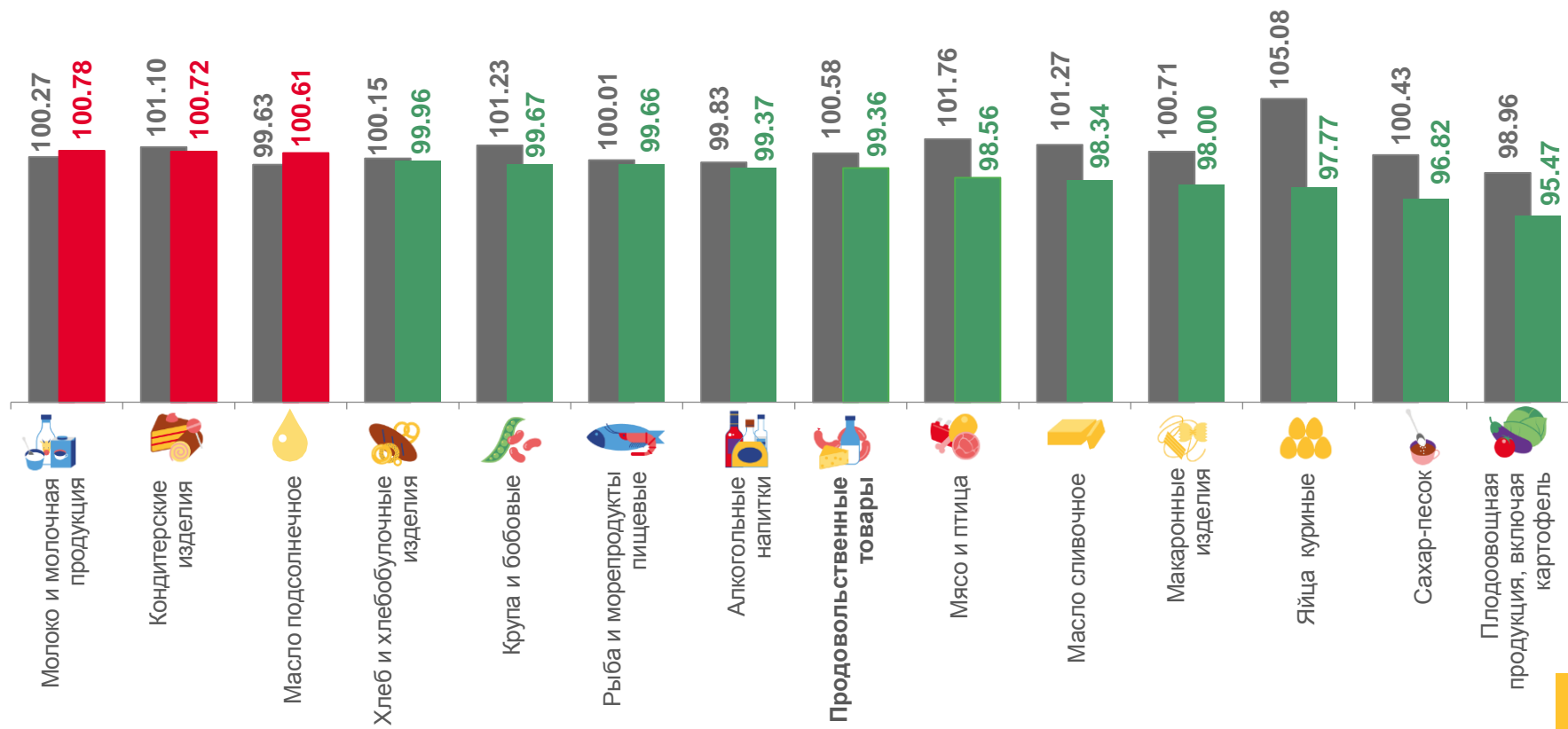
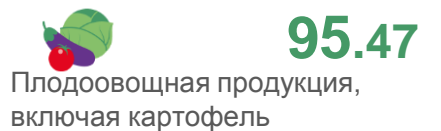






ИНДЕКСЫ ЦЕН НА ОТДЕЛЬНЫЕ ГРУППЫ И ВИДЫ ПРОДОВОЛЬСТВЕННЫХ ТОВАРОВ



сентябрь 2022 г. в % к предыдущему месяцу



■ Сентябрь 2021 г. к августу 2021 г.

■ Сентябрь 2022 г. к августу 2022 г.





ИНДЕКСЫ ЦЕН НА ПЛОДОВООВОЩНУЮ ПРОДУКЦИЮ

сентябрь 2022 г. в % к предыдущему месяцу



95.47
 Плодовоовощная продукция,
 включая картофель

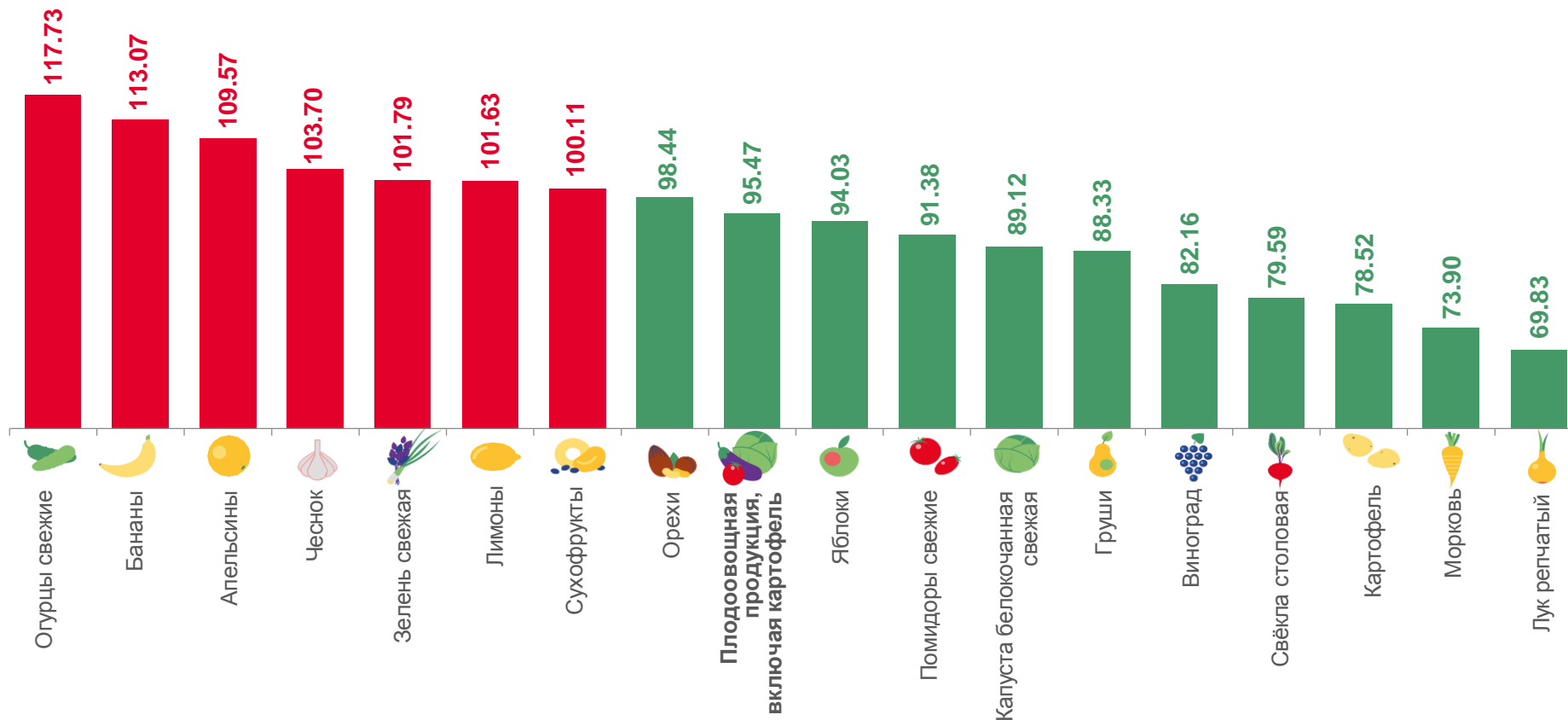
117.73
 Огурцы свежие

113.07
 Бананы

109.57
 Апельсины

73.90
 Морковь

69.83
 Лук репчатый





СРЕДНИЕ ЦЕНЫ НА ПЛОДООВОЩНУЮ ПРОДУКЦИЮ

сентябрь 2022 г., рублей за килограмм



Яблоки

▼ 119.94 ₺



Лимоны

▲ 152.11 ₺



Апельсины

▲ 107.62 ₺



Груши

▼ 157.04 ₺



Виноград

▼ 159.34 ₺



Бананы

▲ 82.99 ₺



Помидоры свежие

▼ 106.16 ₺



Картофель

▼ 28.17 ₺



Свёкла столовая

▼ 25.21 ₺



Морковь

▼ 36.34 ₺



Капуста белокочанная свежая

▼ 23.15 ₺



Огурцы свежие

▲ 95.85 ₺



Лук репчатый

▼ 31.08 ₺



Чеснок

▲ 233.49 ₺



Зелень свежая

▲ 685.93 ₺



Орехи

▼ 956.33 ₺



Сухофрукты

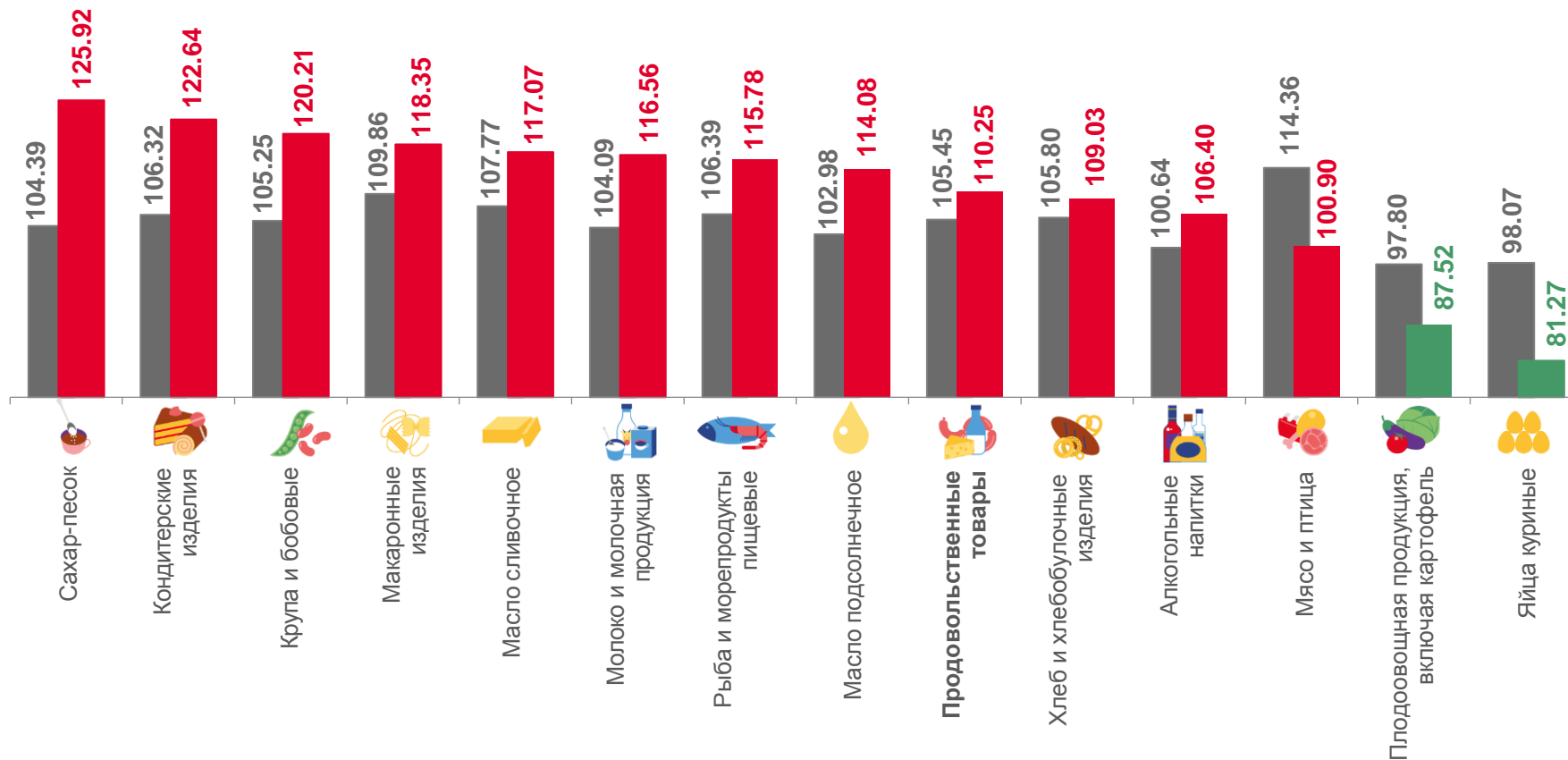
▲ 420.72 ₺





ИНДЕКСЫ ЦЕН НА ОТДЕЛЬНЫЕ ГРУППЫ И ВИДЫ ПРОДОВОЛЬСТВЕННЫХ ТОВАРОВ

сентябрь 2022 г. в % к декабрю предыдущего года



■ Сентябрь 2021 г. к декабрю 2020 г.

■ Сентябрь 2022 г. к декабрю 2021 г.





ИНДЕКСЫ ЦЕН НА ОТДЕЛЬНЫЕ ГРУППЫ НЕПРОДОВОЛЬСТВЕННЫХ ТОВАРОВ




сентябрь 2022 г. в % к предыдущему месяцу


 **100.09**
Непродовольственные товары

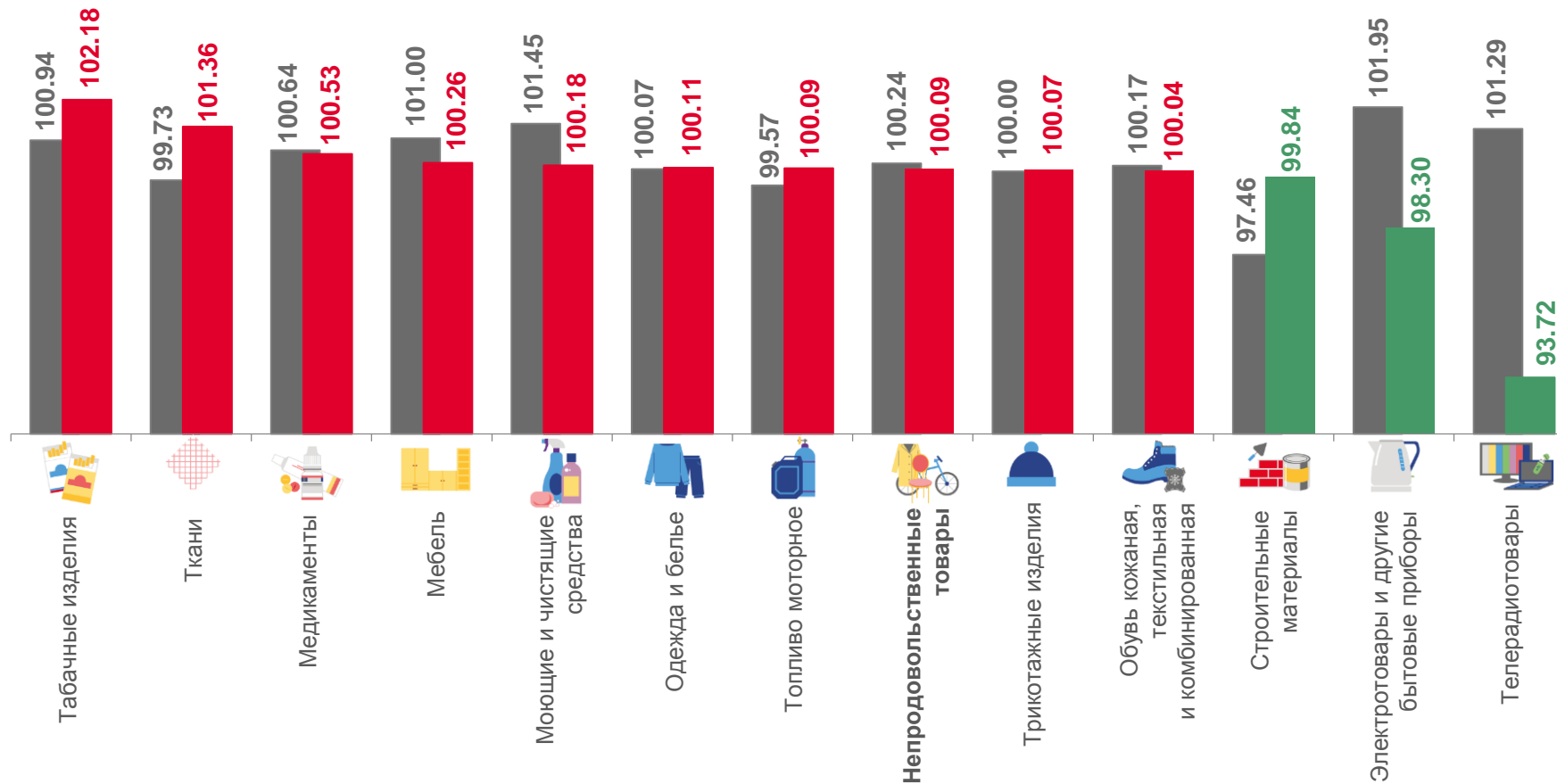
 **102.18**
Табачные изделия

 **101.36**
Ткани

 **100.53**
Медикаменты

 **98.30**
Электротовары и другие бытовые приборы

 **93.72**
Телерадиотовары



■ Сентябрь 2021 г. к августу 2021 г.

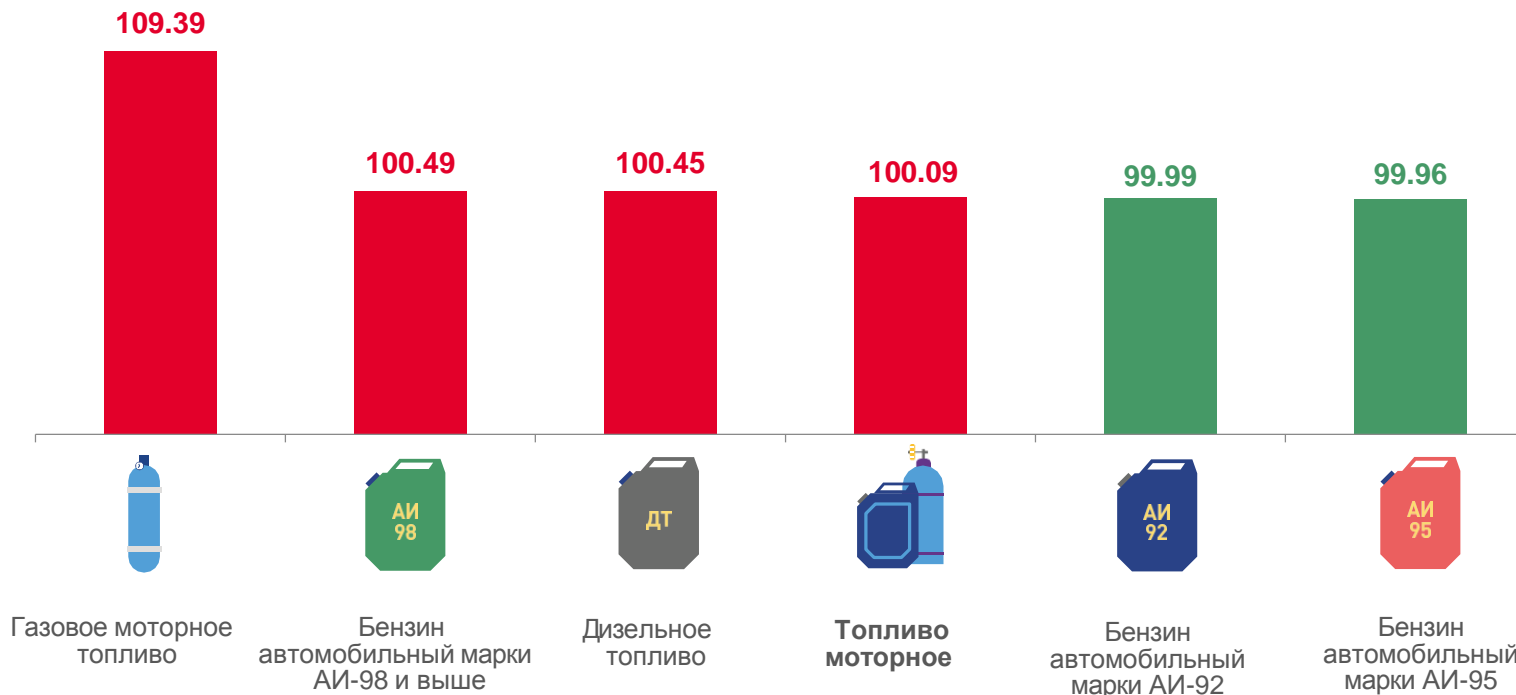


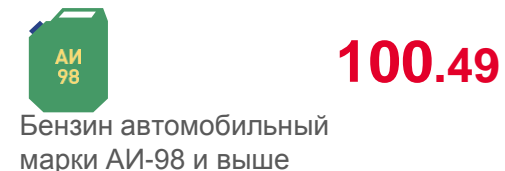
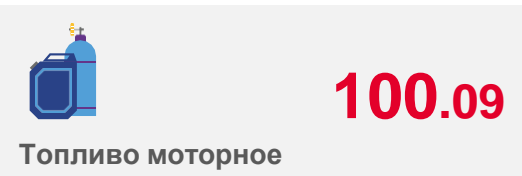
■ Сентябрь 2022 г. к августу 2022 г.





ИНДЕКСЫ ЦЕН НА ТОПЛИВО МОТОРНОЕ

сентябрь 2022 г. в % к предыдущему месяцу



СРЕДНИЕ ЦЕНЫ
НА ТОПЛИВО
МОТОРНОЕ

▲ **22.57** ₺

▲ **60.88** ₺

▲ **54.54** ₺

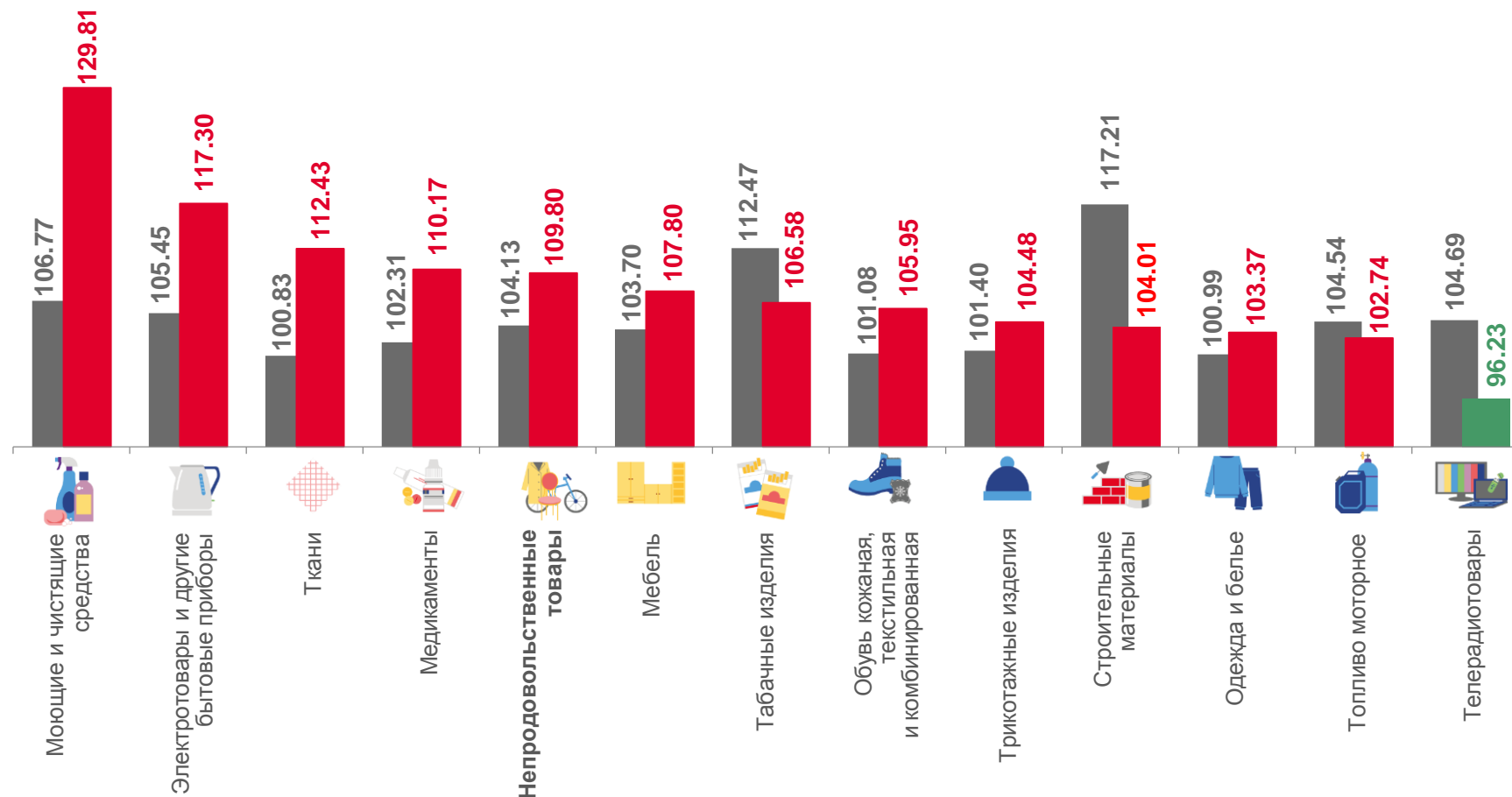
▼ **47.45** ₺

▼ **51.11** ₺



ИНДЕКСЫ ЦЕН НА ОТДЕЛЬНЫЕ ГРУППЫ НЕПРОДОВОЛЬСТВЕННЫХ ТОВАРОВ

сентябрь 2022 г. в % к декабрю предыдущего года



■ Сентябрь 2021 г. к декабрю 2020 г.

■ Сентябрь 2022 г. к декабрю 2021 г.





ИНДЕКСЫ ЦЕН И ТАРИФОВ НА УСЛУГИ

сентябрь 2022 г. в % к предыдущему месяцу



99.55

Услуги



107.46

Физической культуры и спорта



106.32

Страхования



100.53

Медицинские



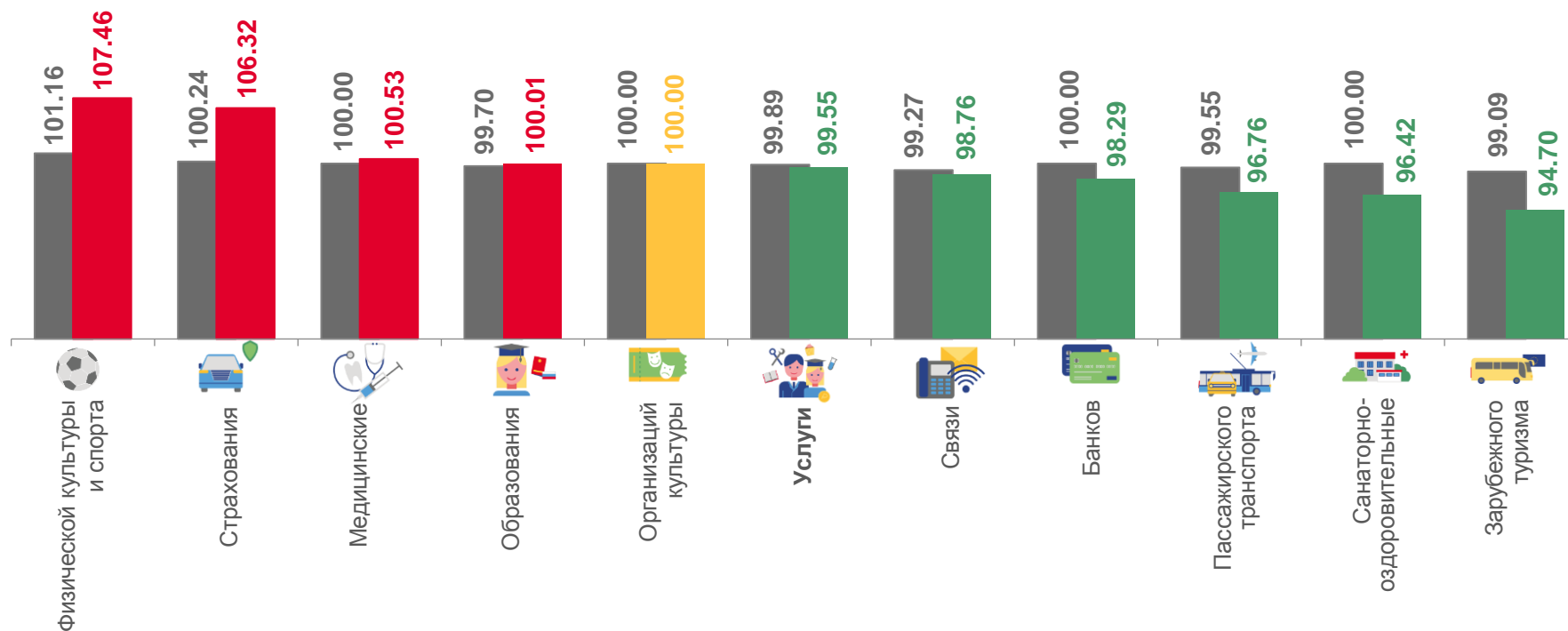
96.42

Санаторно-оздоровительные



94.70

Зарубежного туризма



■ Сентябрь 2021 г. к августу 2021 г.

■ Сентябрь 2022 г. к августу 2022 г.





ИНДЕКСЫ ЦЕН И ТАРИФОВ НА УСЛУГИ

сентябрь 2022 г. в % к декабрю предыдущего года



Услуги

107.41



Зарубежного туризма

173.15



Страхования

121.68



Банков

121.42



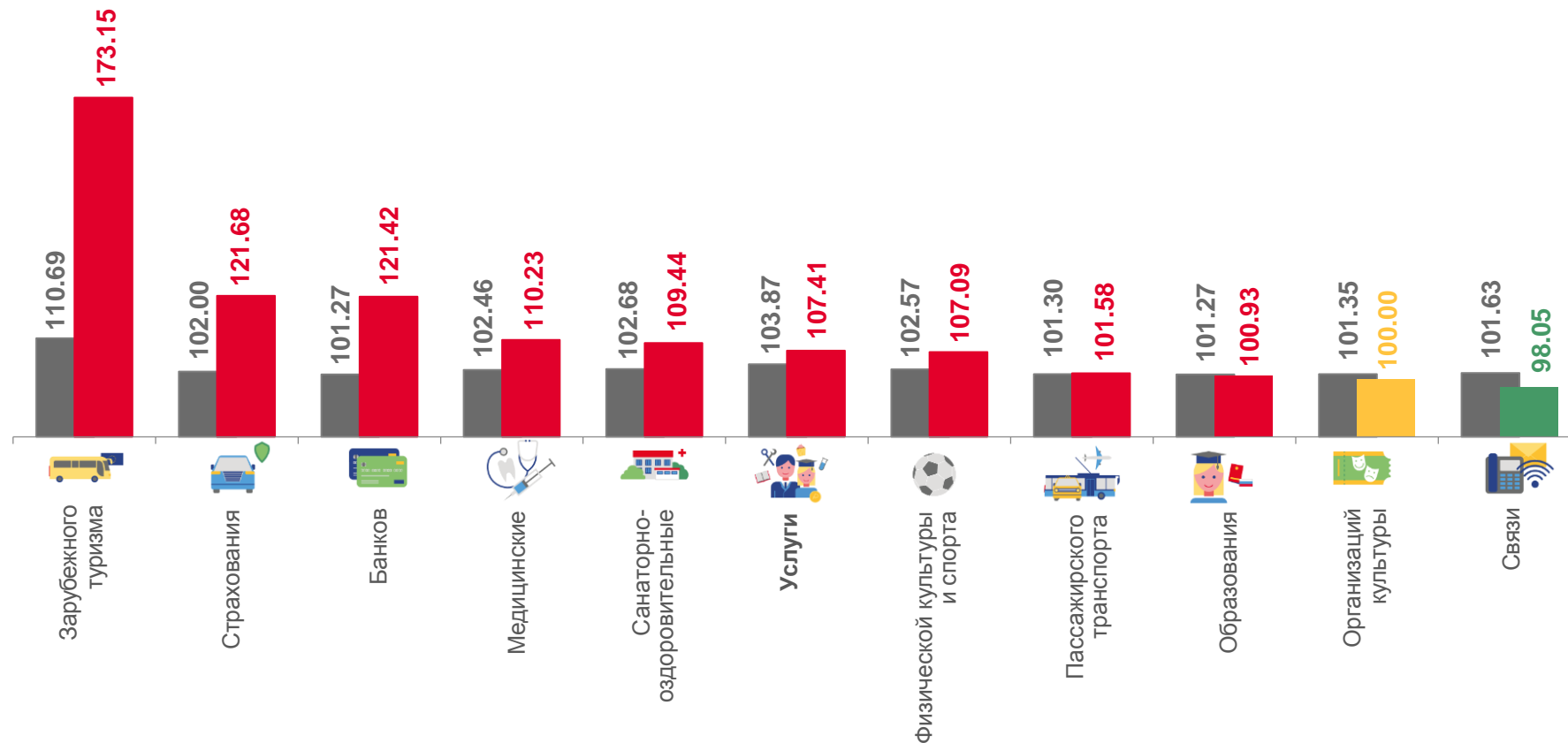
Медицинские

110.23



Связи

98.05



■ Сентябрь 2021 г. к декабрю 2020 г.

■ Сентябрь 2022 г. к декабрю 2021 г.





ИНДЕКСЫ ЦЕН И ТАРИФОВ НА ЖИЛИщНЫЕ И КОММУНАЛЬНЫЕ УСЛУГИ



сентябрь 2022 г. в % к декабрю предыдущего года



Услуги организаций ЖКХ,
оказываемые населению

103.01



Отопление

104.02



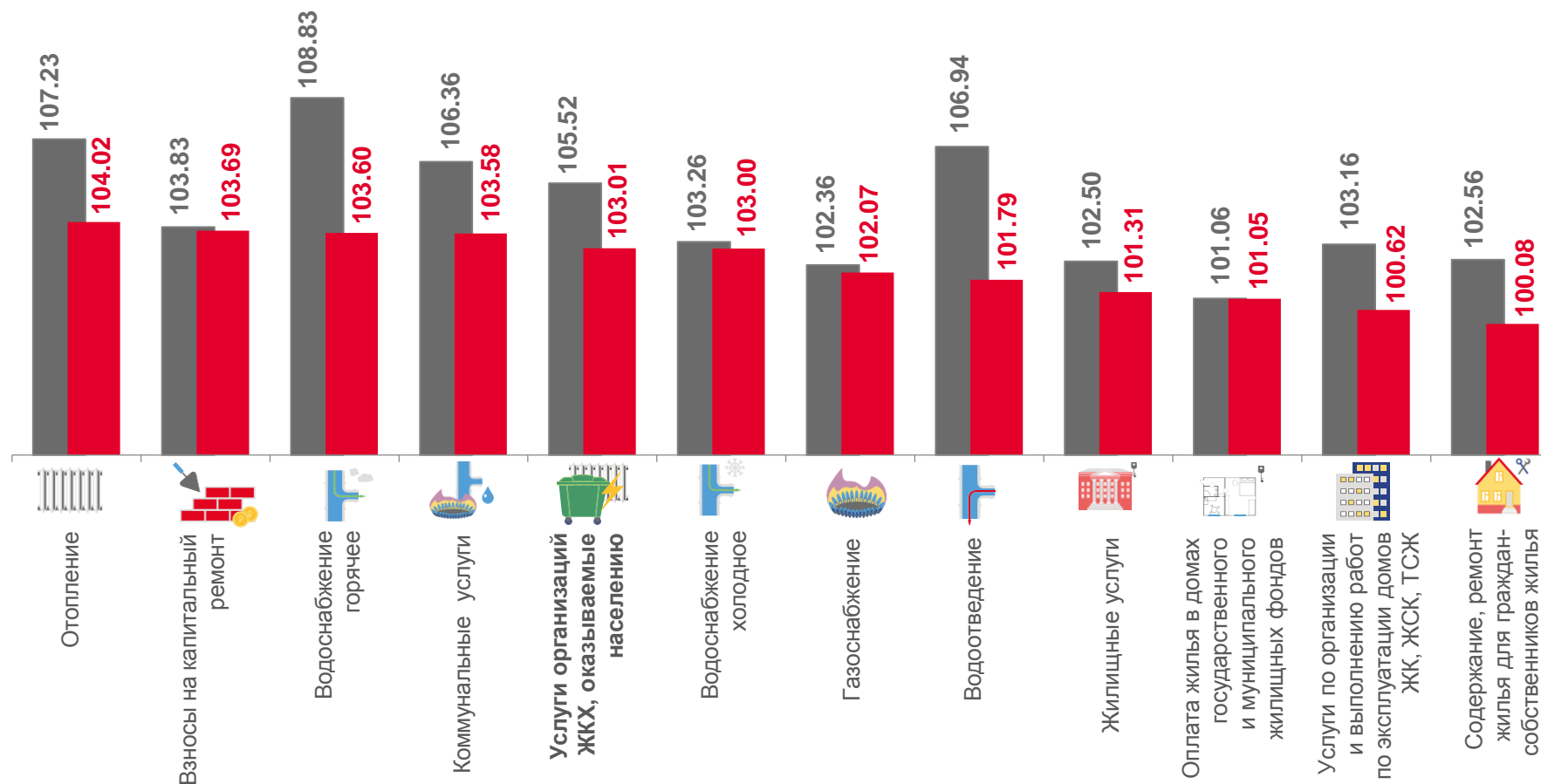
Взносы на капитальный ремонт

103.69



Водоснабжение горячее

103.60



■ Сентябрь 2021 г. к декабрю 2020 г.

■ Сентябрь 2022 г. к декабрю 2021 г.

